

Caminhos para o Desenvolvimento Econômico do Rio Grande do Norte

24 de abril de 2024



RIO GRANDE DO NORTE UM ESTADO COM DIMENSÕES NACIONAIS



RIO GRANDE DO NORTE – ÁREA E DIVISÃO REGIONAL

ÁREA TOTAL

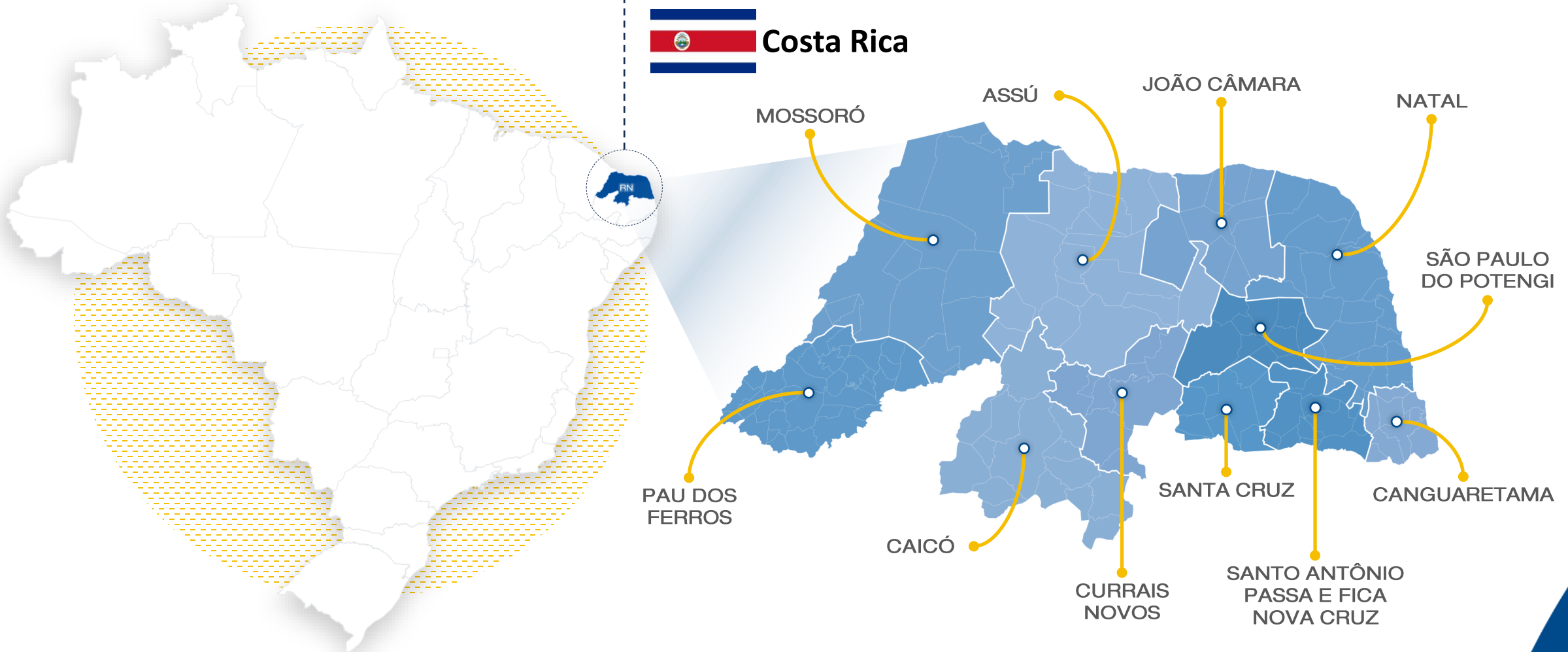
52.810 km²



Costa Rica

167
MUNICÍPIOS

11
REGIÕES



RIO GRANDE DO NORTE – INDICADORES SOCIOECONÔMICOS



POPULAÇÃO

3,3 Mi

habitantes (2023)



Uruguai



PIB

R\$ 80,2 Bi

(2021)



Nicarágua



ARRECAÇÃO
TRIBUTÁRIA
(2023)

ESTADUAL

R\$ 17,6 Bi

FEDERAL

R\$ 10,3 Bi



IDH

0,728

Nível de Desenvolvimento:
Médio
(2021)



BOLSA FAMÍLIA

503,9 mil

Beneficiários
(12/2023)



ESTABELECEMENTOS

56,5 mil

(2022)



EMPREGOS FORMAIS

658,9 mil

(2022)



MASSA SALARIAL (2022)

R\$ 26,6 Bi



TAXA DE DESEMPREGO

8,3% (2023)



SALÁRIO MÉDIO (2022)

R\$ 3.104,00



RENDIMENTO MENSAL

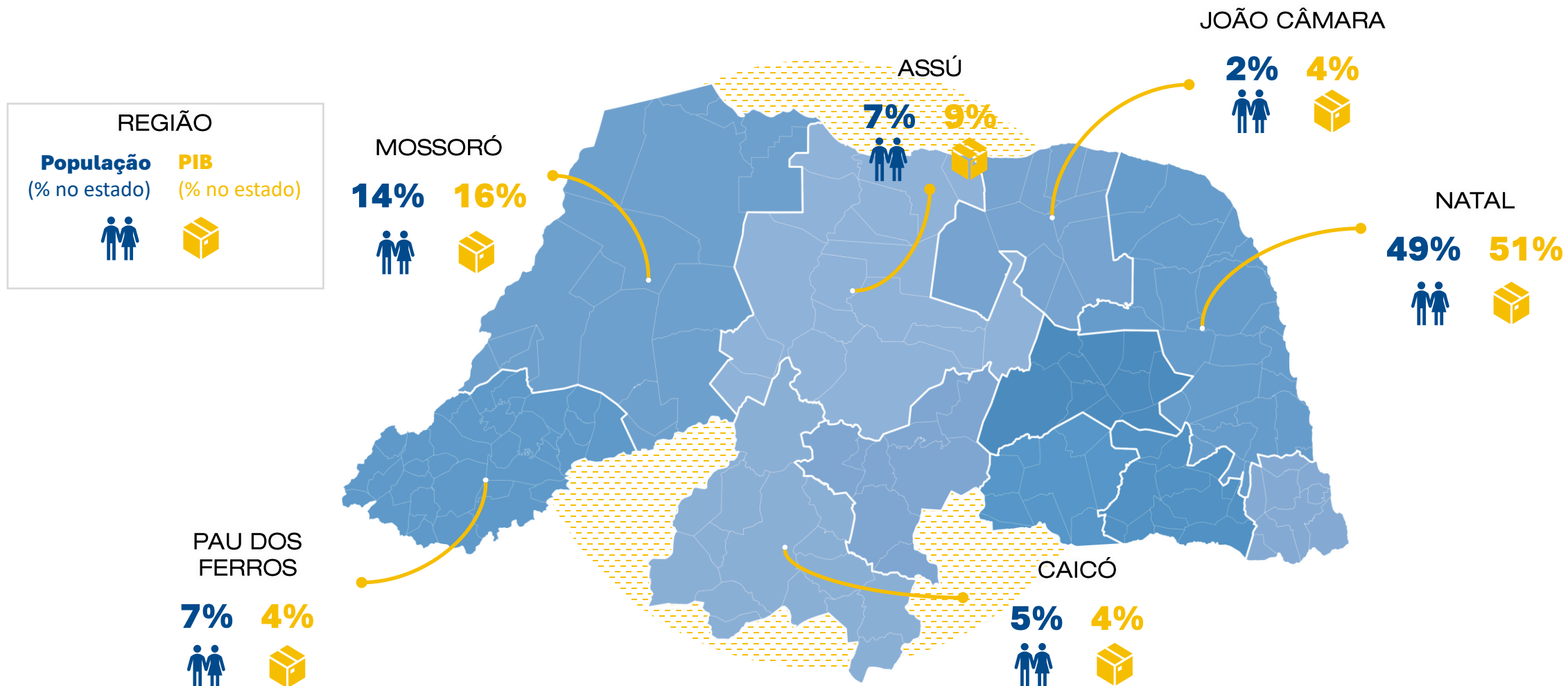
R\$ 1.373,00

DOMICILIAR PER CAPITA
(2023)

NATAL e MOSSORÓ: CONCENTRAM ECONOMIA E POPULAÇÃO

JOÃO CÂMARA e ASSÚ: ECONOMIA > POPULAÇÃO (eólica e petróleo, pela ordem)

PAU DOS FERROS e CAICÓ: POPULAÇÃO > ECONOMIA



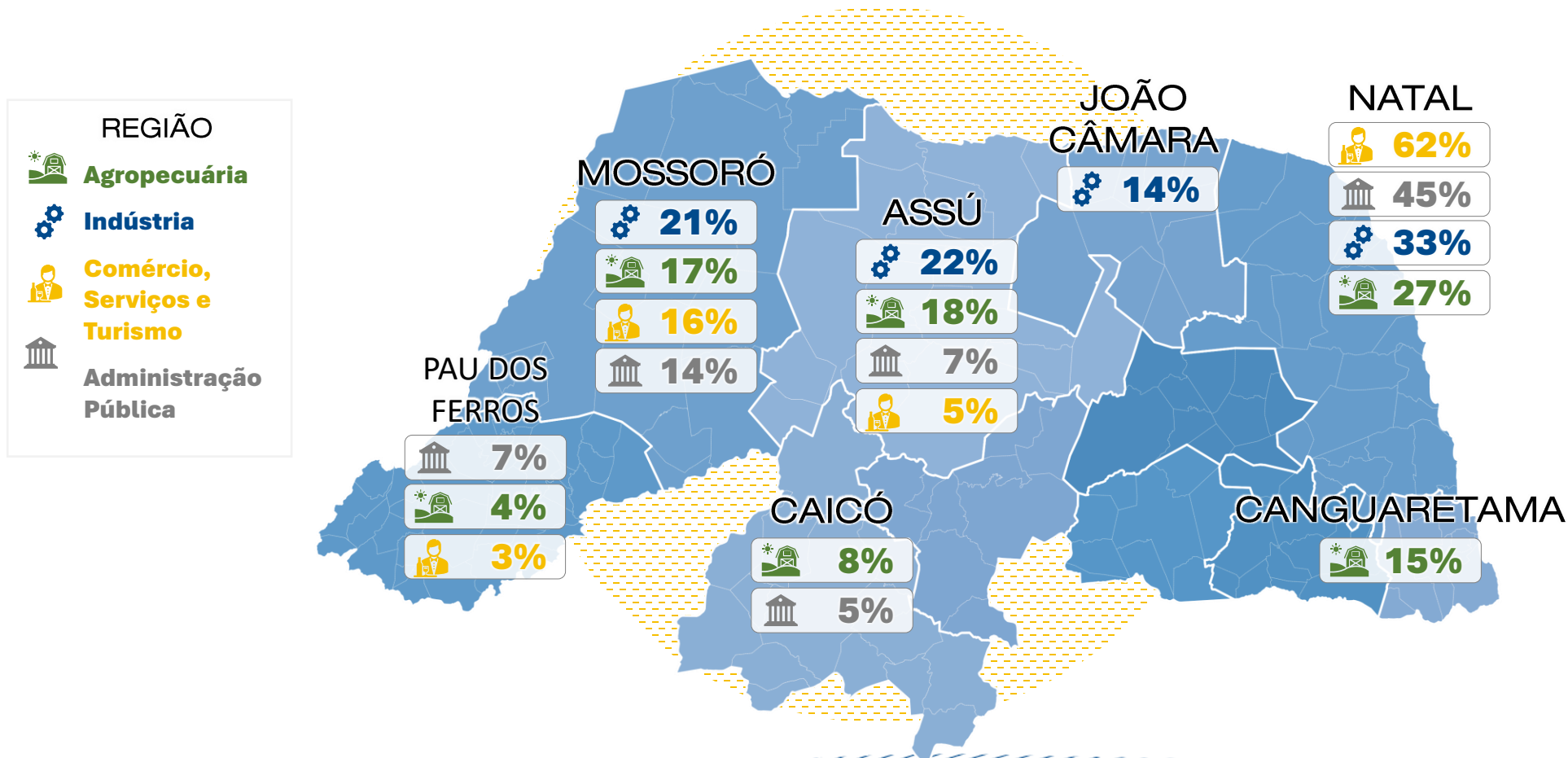
NATAL e MOSSORÓ: 78% COMÉRCIO, 54% INDÚSTRIA e 59% APU

ASSÚ: ECONOMIA DIVERSIFICADA

JOÃO CÂMARA: INDÚSTRIA

CAICÓ e CANGUARETAMA: AGROPECUÁRIA

PAU DOS FERROS: APU



PRINCIPAL ATIVIDADE ECONÔMICA DO RN

**COMÉRCIO,
SERVIÇOS e
TURISMO**



PRODUTO INTERNO BRUTO

R\$ 32,3 Bi

(2021)

40,3%



56,0%

ARRECAÇÃO ICMS

R\$ 4,6 Bi (2023)



ESTABELECIMENTOS

44,2 Mil

(2022)



EMPREGOS FORMAIS

348,2 Mil

(2022)



MASSA SALARIAL

R\$ 11,5 Bi

(2022)

**78,3
%**

**52,8
%**

**43,3
%**

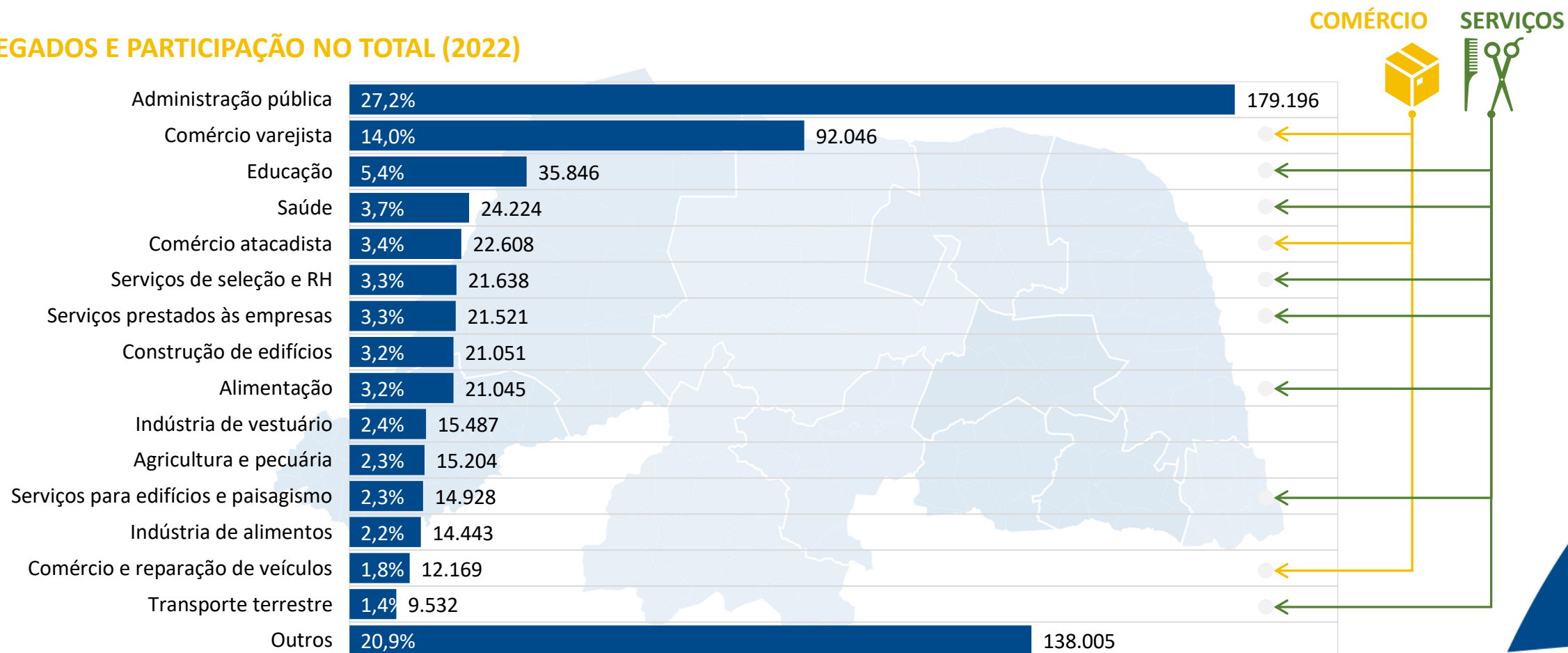
COMÉRCIO, SERVIÇOS E TURISMO X TOTAL DA ECONOMIA

ADMINISTRAÇÃO PÚBLICA: MAIOR EMPREGADOR

COMÉRCIO, SERVIÇOS E TURISMO: 10 DOS 15 MAIORES EMPREGADORES

COMÉRCIO VAREJISTA (2), ATACADISTA (5) E DE VEÍCULOS (14): NO TOP 15

EMPREGADOS E PARTICIPAÇÃO NO TOTAL (2022)

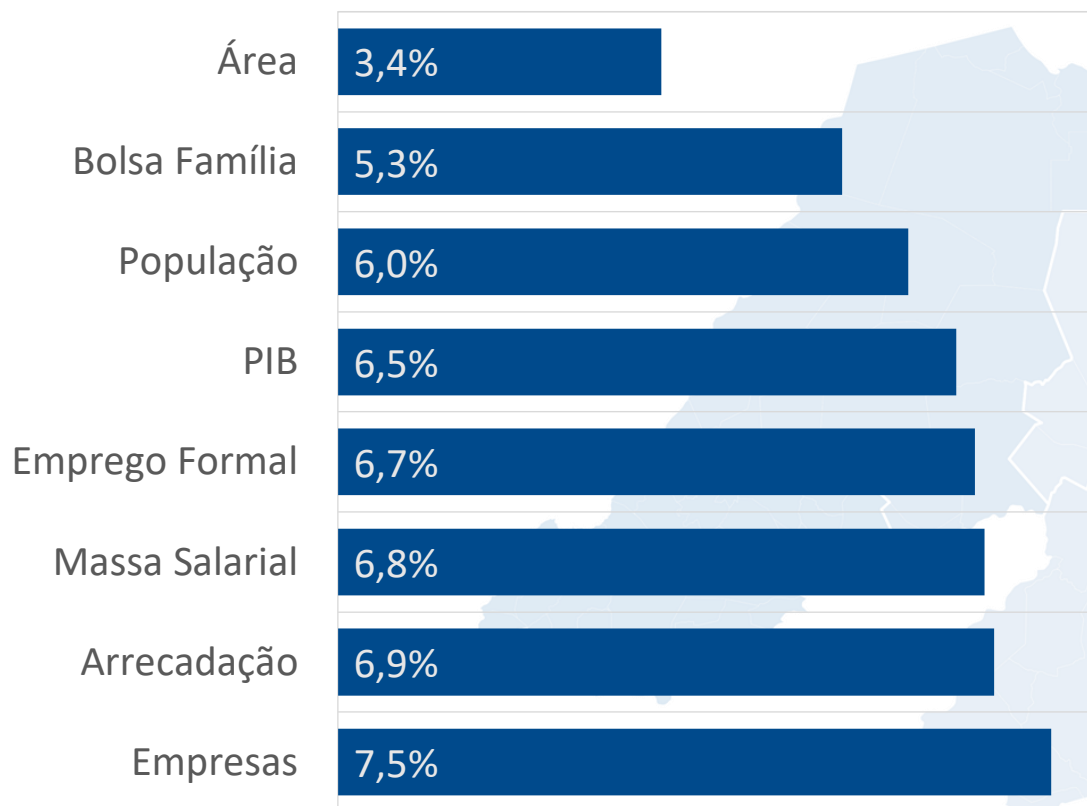


UMA GRANDE ECONOMIA EM UM PEQUENO TERRITÓRIO.

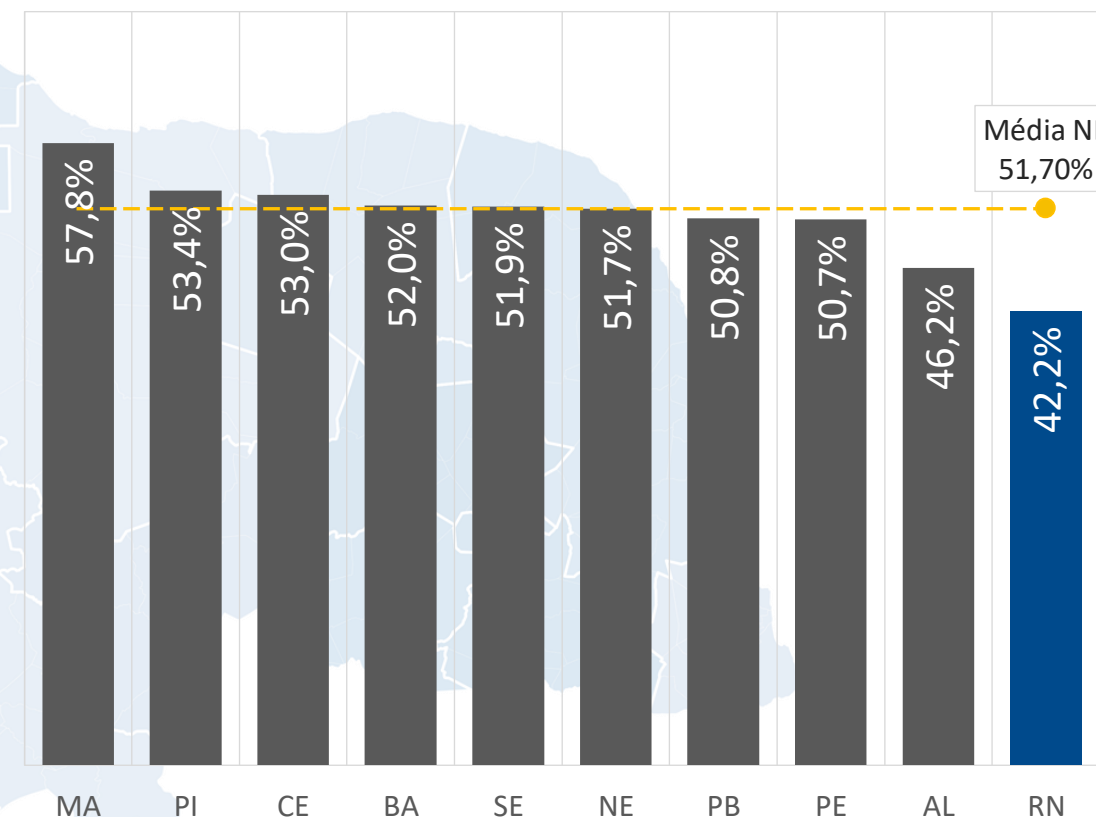
QUANTO MAIS FORMAL, MAIOR A RENDA.

RIO GRANDE DO NORTE X NORDESTE

PARTICIPAÇÃO NO NORDESTE



ÍNDICE DE INFORMALIDADE (2023)



LIDERANÇA REGIONAL

RIO GRANDE DO NORTE X NORDESTE



1
MAIOR FORMALIDADE
RENDIMENTO MENSAL
(DOMICILIAR PER CAPITA)



2
IDH
MENOR DESEMPREGO



4
SALÁRIO
MÉDIO



5
PIB
EMPRESAS



6
POPULAÇÃO
EMPREGADOS
MASSA SALRIAL



7
ÁREA
Nº MUNICÍPIOS



8
BENEFICIÁRIOS
BOLSA FAMÍLIA



LIDERANÇA NACIONAL

RIO GRANDE DO NORTE X BRASIL



MELÃO
ENERGIA EÓLICA
SAL



CAMARÃO



MELANCIA
CASTANHA DE CAJU
INSTALAÇÃO EQUIPAMENTOS



MAMÃO
PETRÓLEO



MARACUJÁ



MANGA
CAPRINO
OVINO



ABACAXI
ÓLEO COMBUSTÍVEL



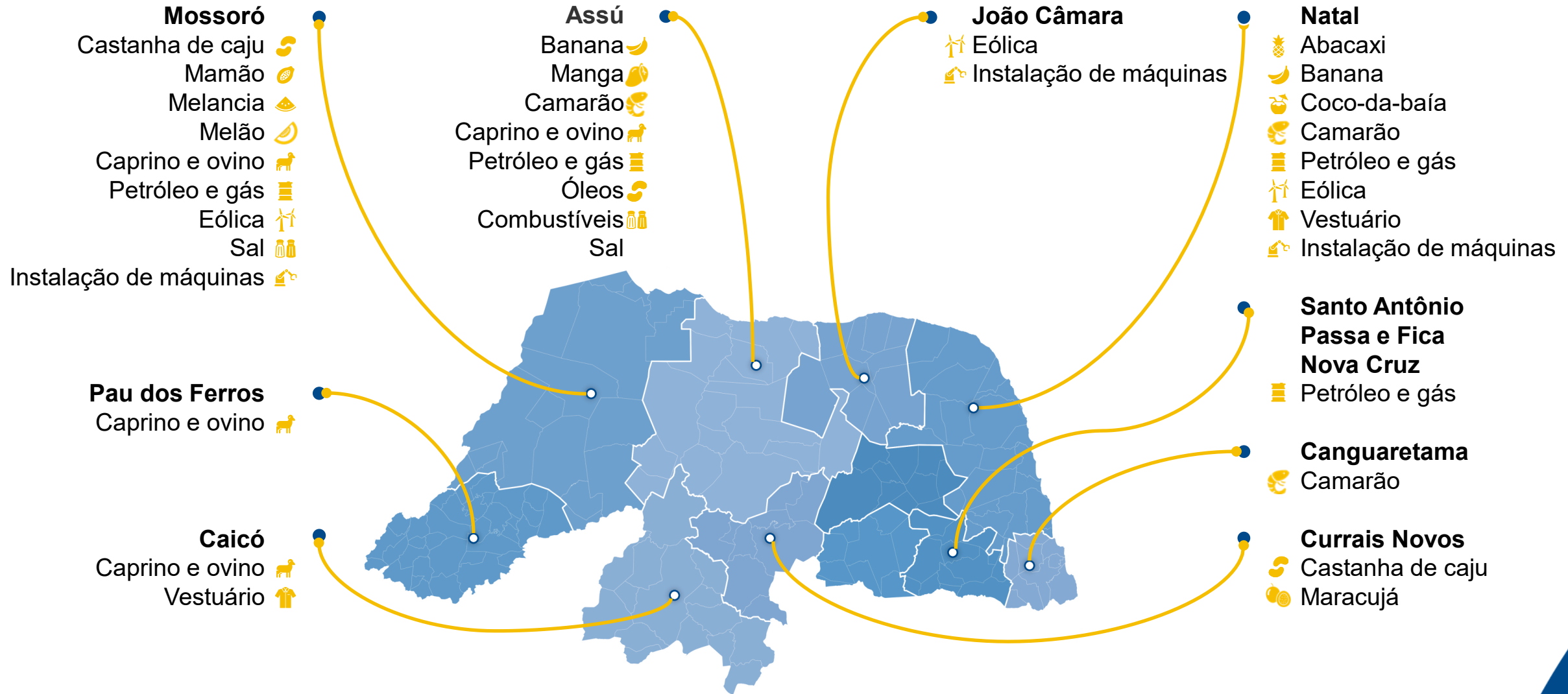
COCO
GÁS NATURAL



BANANA
VESTUÁRIO



LIDERANÇA NACIONAL - REGIÕES PRODUTORAS



COMÉRCIO INTERNACIONAL



EXPORTAÇÕES PARA
87 PAÍSES
(2023)

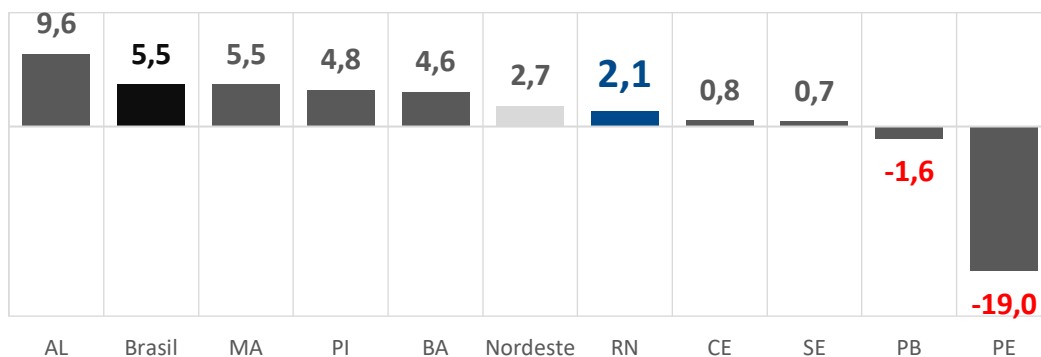
US\$ 781 Mi
(R\$ 4 bilhões)
(2023)

CRESCIMENTO DE TODAS AS ATIVIDADES ECONÔMICAS EM 2023

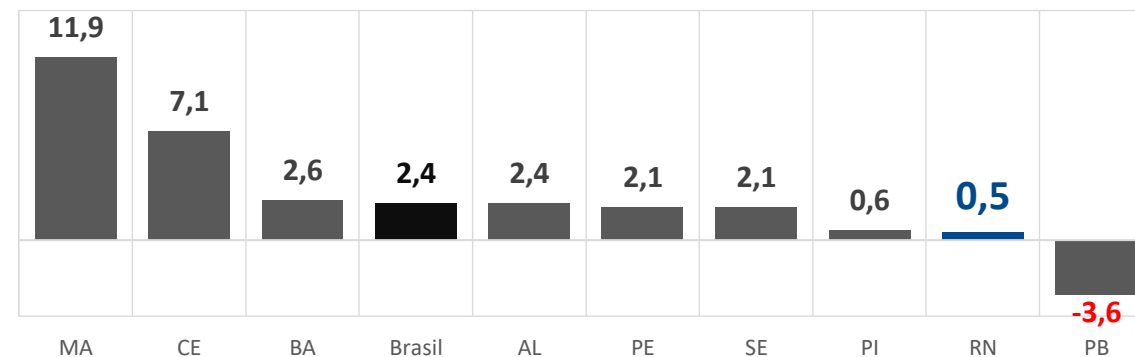
VAREJO E AGRICULTURA: RN < BRASIL

SERVIÇOS E INDÚSTRIA: RN > BRASIL

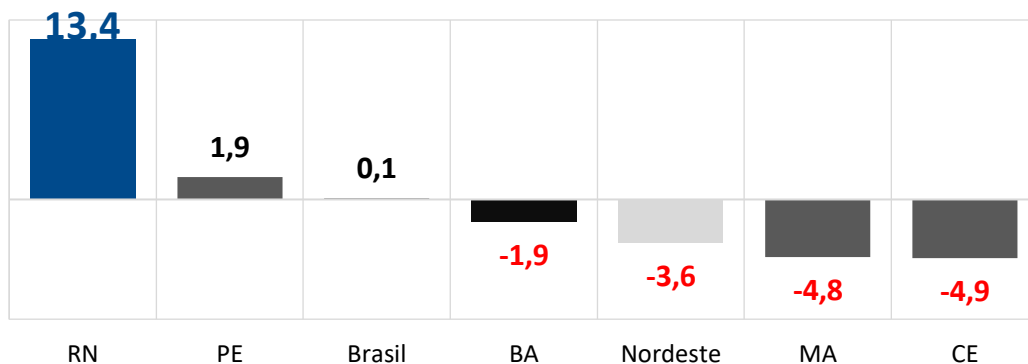
AGRICULTURA 2023/2022 (%)



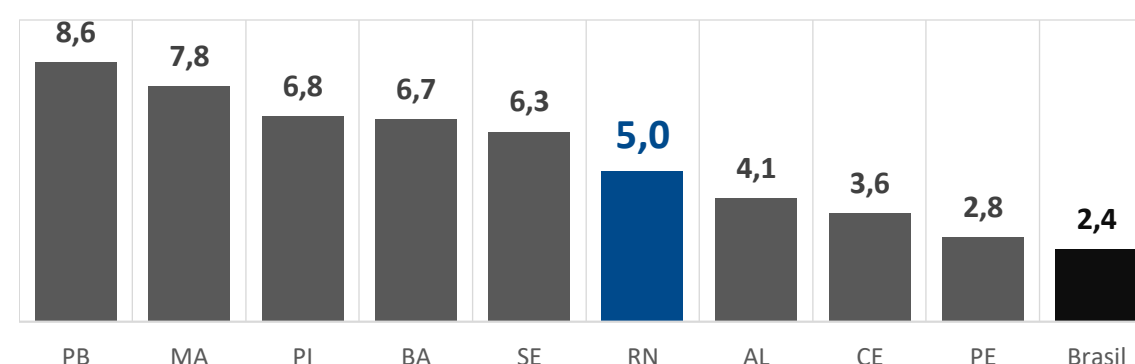
VAREJO 2023/2022 (%)



INDÚSTRIA 2023/2022 (%)



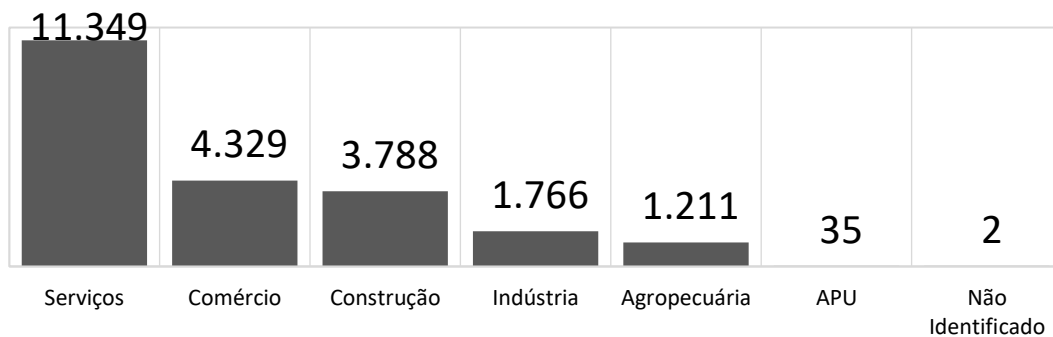
SERVIÇOS 2023/2022 (%)



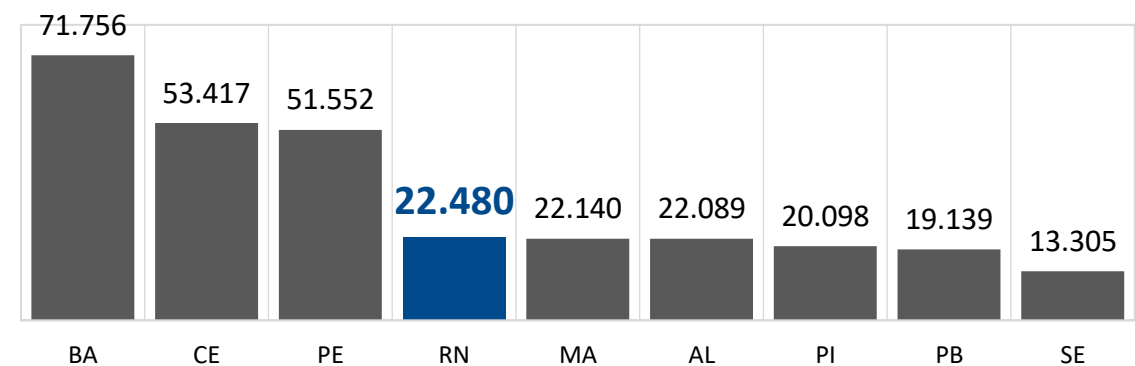
CRESCIMENTO LEVOU À GERAÇÃO DE EMPREGOS EM 2023

22 MIL NOVOS EMPREGOS EM 2023

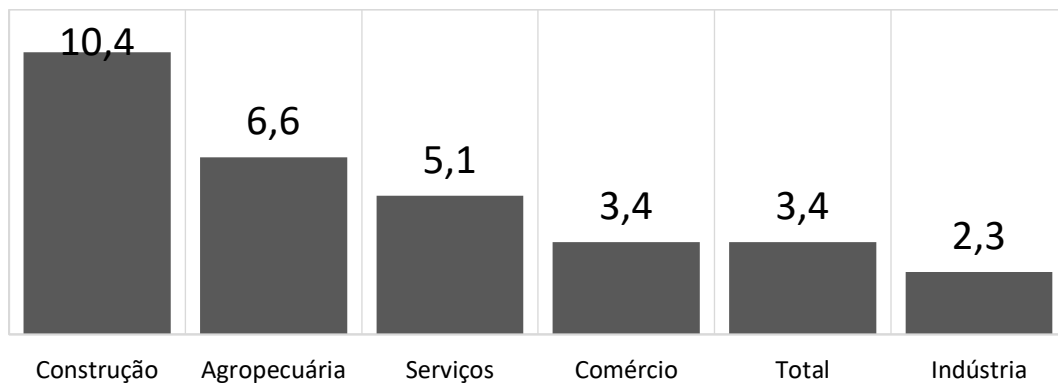
GERAÇÃO DE EMPREGOS (RN)



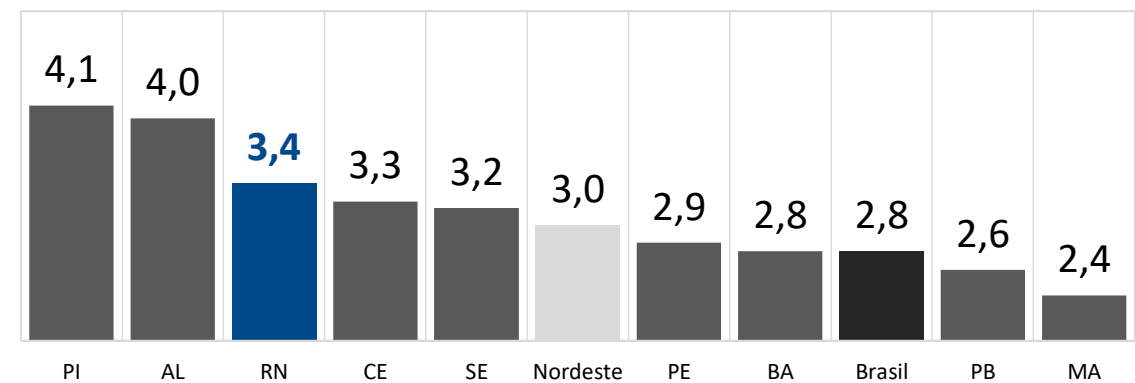
GERAÇÃO DE EMPREGOS



GERAÇÃO DE EMPREGOS 23 / EMPREGADOS 22 (RN) (%)



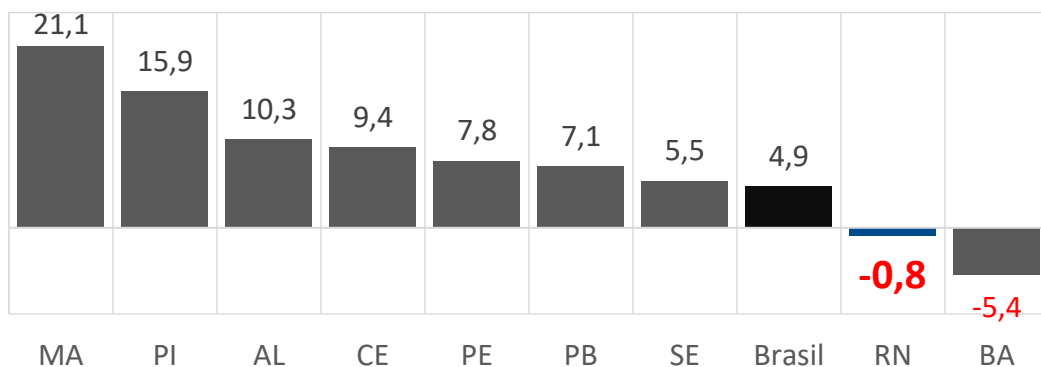
GERAÇÃO DE EMPREGOS 23 / EMPREGADOS 22 (%)



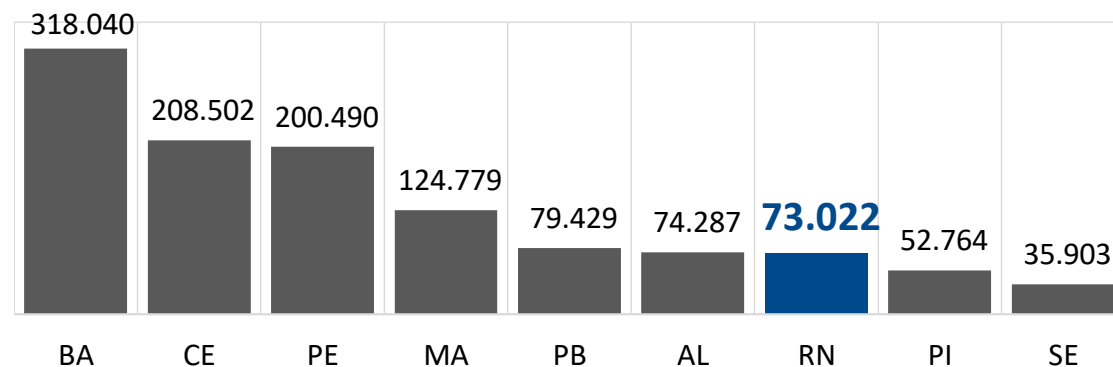
ECONOMIA AINDA NÃO SE RECUPEROU DA PANDEMIA

GERAÇÃO DE EMPREGOS TEM SIDO LIMITADA

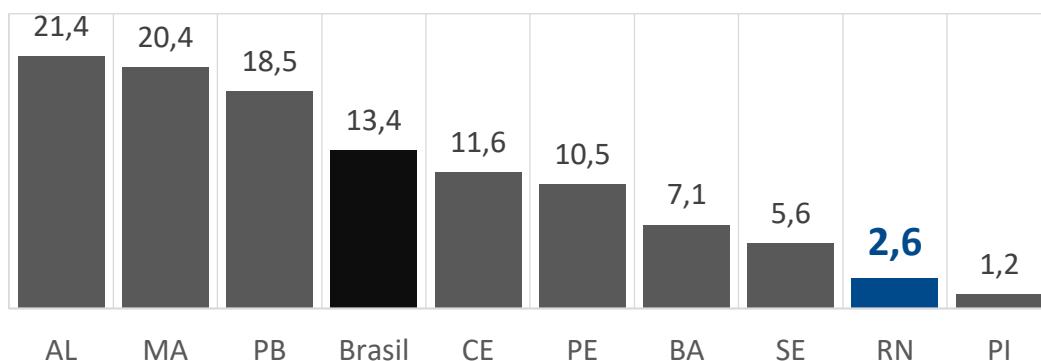
VAREJO 2023/2019 (%)



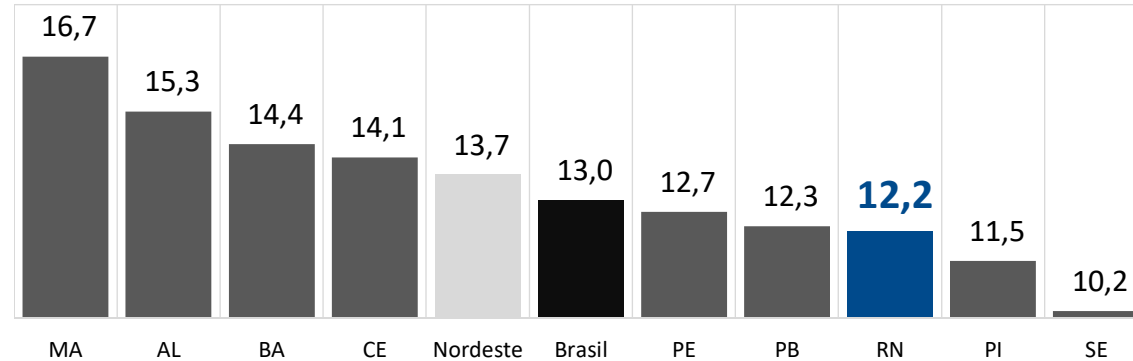
GERAÇÃO DE EMPREGOS (ACUMULADO 20-23)



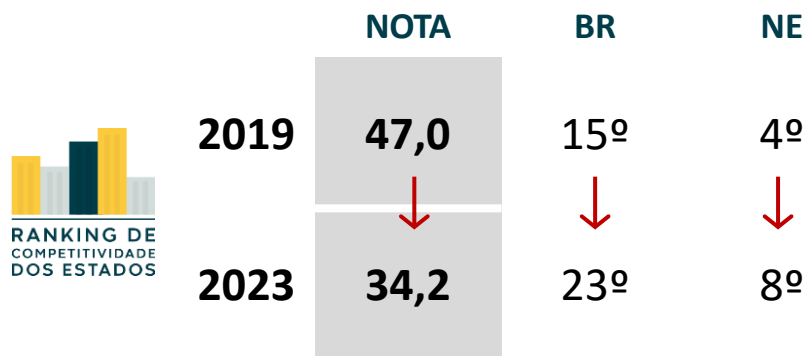
SERVIÇOS 2023/2019 (%)



GERAÇÃO DE EMPREGOS (ACUMULADO 20-23) / EMPREGADOS 19 (%)



ESTADO QUE MAIS PERDEU COMPETITIVIDADE PÓS-PANDEMIA



PILARES EM DECLÍNIO:



SOLIDEZ FISCAL



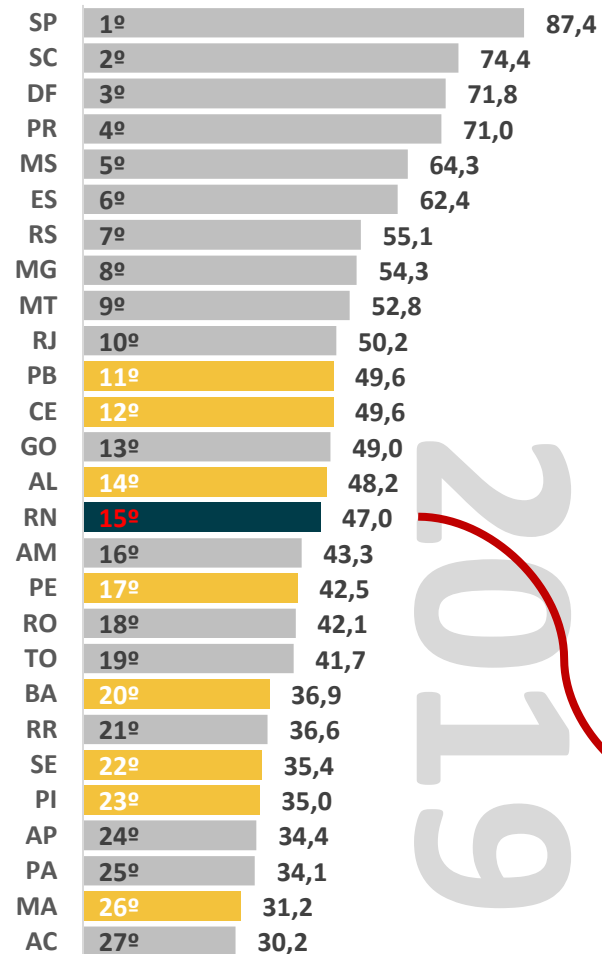
CAPITAL HUMANO



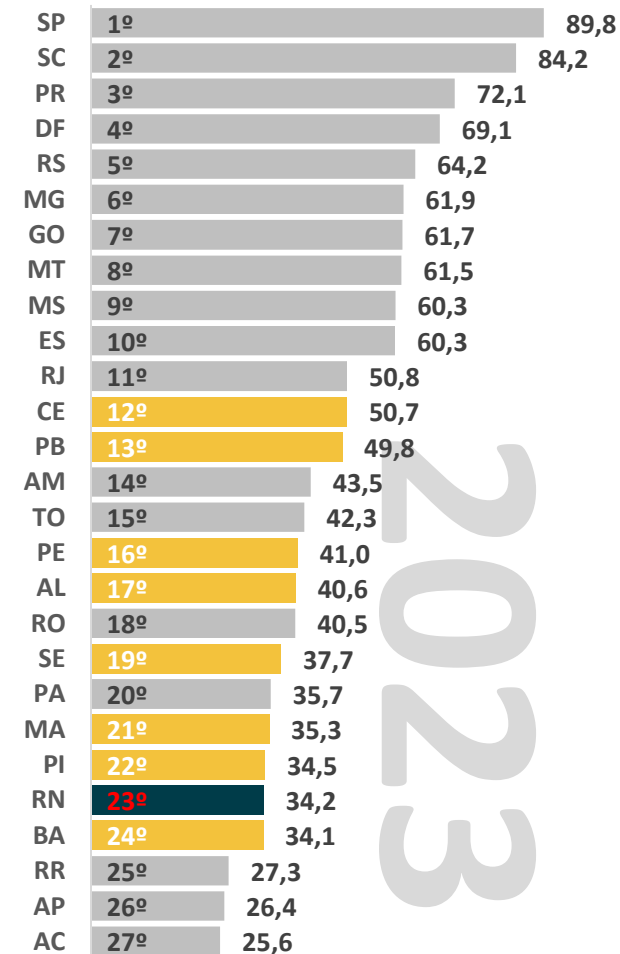
EFICIÊNCIA DA MÁQUINA PÚBLICA



SUSTENTABILIDADE AMBIENTAL



2019



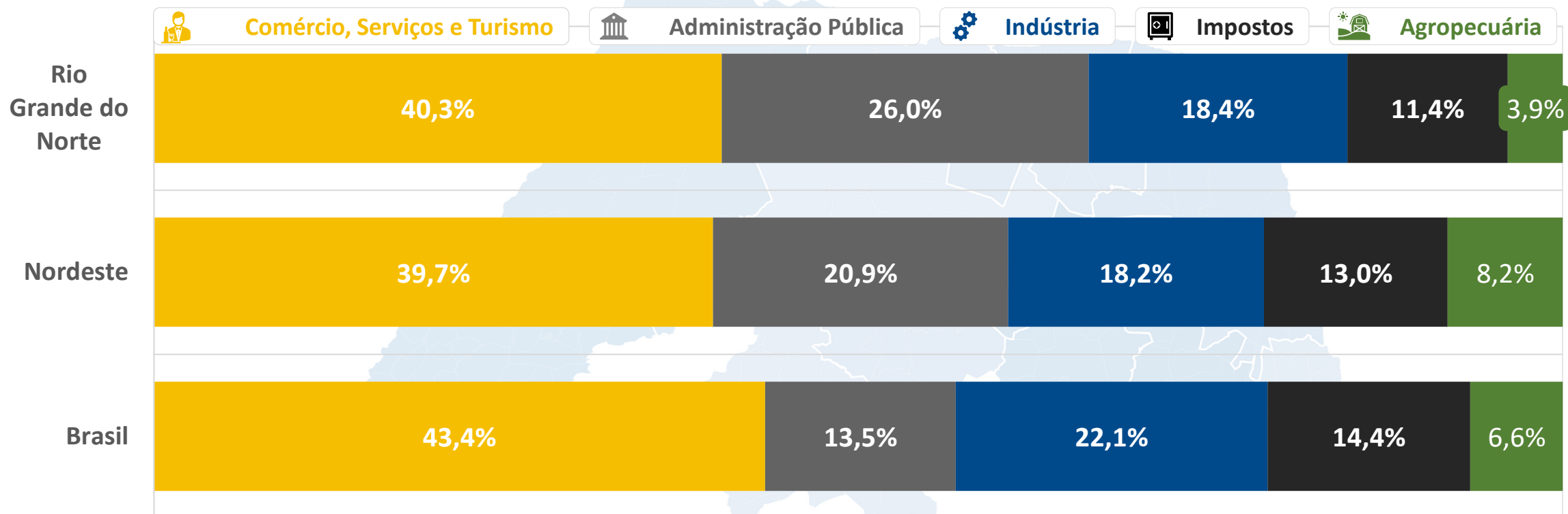
2023

3º ESTADO COM MENOR CRESCIMENTO ECONÔMICO (2018-2021)

APU: O DOBRO DA MÉDIA BRASIL

APU > IMPOSTOS: DEPENDÊNCIA DAS TRANSFERÊNCIAS

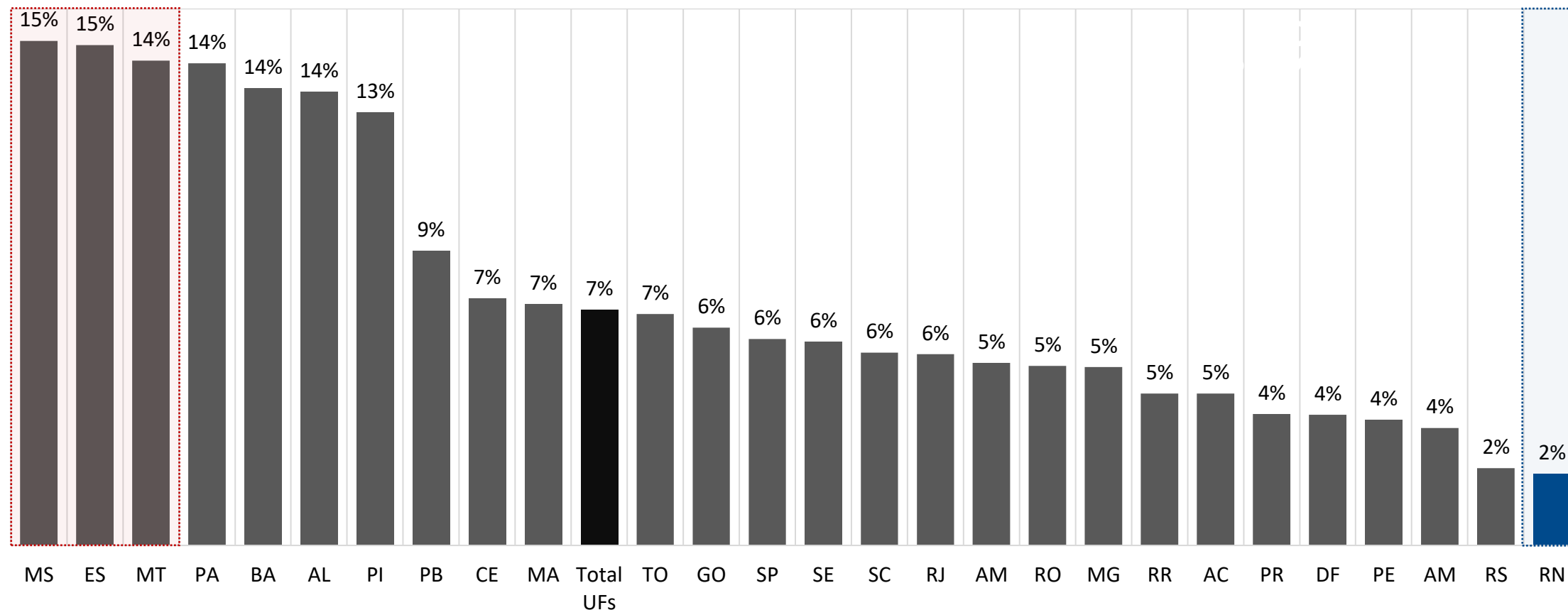
PARTICIPAÇÃO DOS SETORES NO PIB



ARRECAÇÃO RECORDE E INVESTIMENTOS MÍNIMOS EM 2023

MS, ES e MT: MENOR TRIBUTAÇÃO E MAIOR INVESTIMENTO

INVESTIMENTOS/RCL – Estados – 2023 - Variação anual



NOVA JANELA DE OPORTUNIDADES A PARTIR DE 2024

MENOR ALÍQUOTA MODAL DE ICMS DO NORDESTE

ALÍQUOTA MODAL DE ICMS 2023 E 2024 – Estados Nordeste (%)

UNIDADE FEDERATIVA	ALÍQUOTA 2023	ALÍQUOTA 2024	
MA	20,0	22,0	ACIMA DA MÉDIA
PI	21,0	21,0	
BA	19,0	20,5	
PE	18,0	20,5	
Média	19,1	20,0	
CE	18,0	20,0	
PB	18,0	20,0	
AL	19,0	19,0	
SE	19,0	19,0	
RN	20,0	18,0	

PPP E CONCESSÕES

INVESTIMENTO PRIVADO PARA AMPLIAR A COMPETITIVIDADE

OPORTUNIDADES DE PARCERIAS PÚBLICO-PRIVADA PARA AUMENTAR A COMPETITIVIDADE DO RN



ÁGUA E ESGOTO

29%

do esgoto tratado



RODOVIAS

30km

de excelência

(1.879 km de malha)



RESÍDUOS SÓLIDOS

40%

destinação adequada



JOVENS NEM-NEM

27%

Não estudam ou
trabalham



Parceria com o Sistema S
Ensino Médio Integrado

PPP E CONCESSÕES EM TURISMO

TURISMO ALÉM DO SOL E MAR



TURISMO
7º aeroporto
em movimentação no NE

PRAIA DE GENIPABU

FORTE DOS REIS MAGOS

COMPLEXO CULTURAL RAMPA

CENTRO DE TURISMO

VALE DAS CASCATAS

PARQUE DAS DUNAS

CENTRO DE CONVENÇÕES DE NATAL

CAJUEIRO DE PIRANGI

APA BONFIM GUARAÍRA

ESTRADA DE PIPA

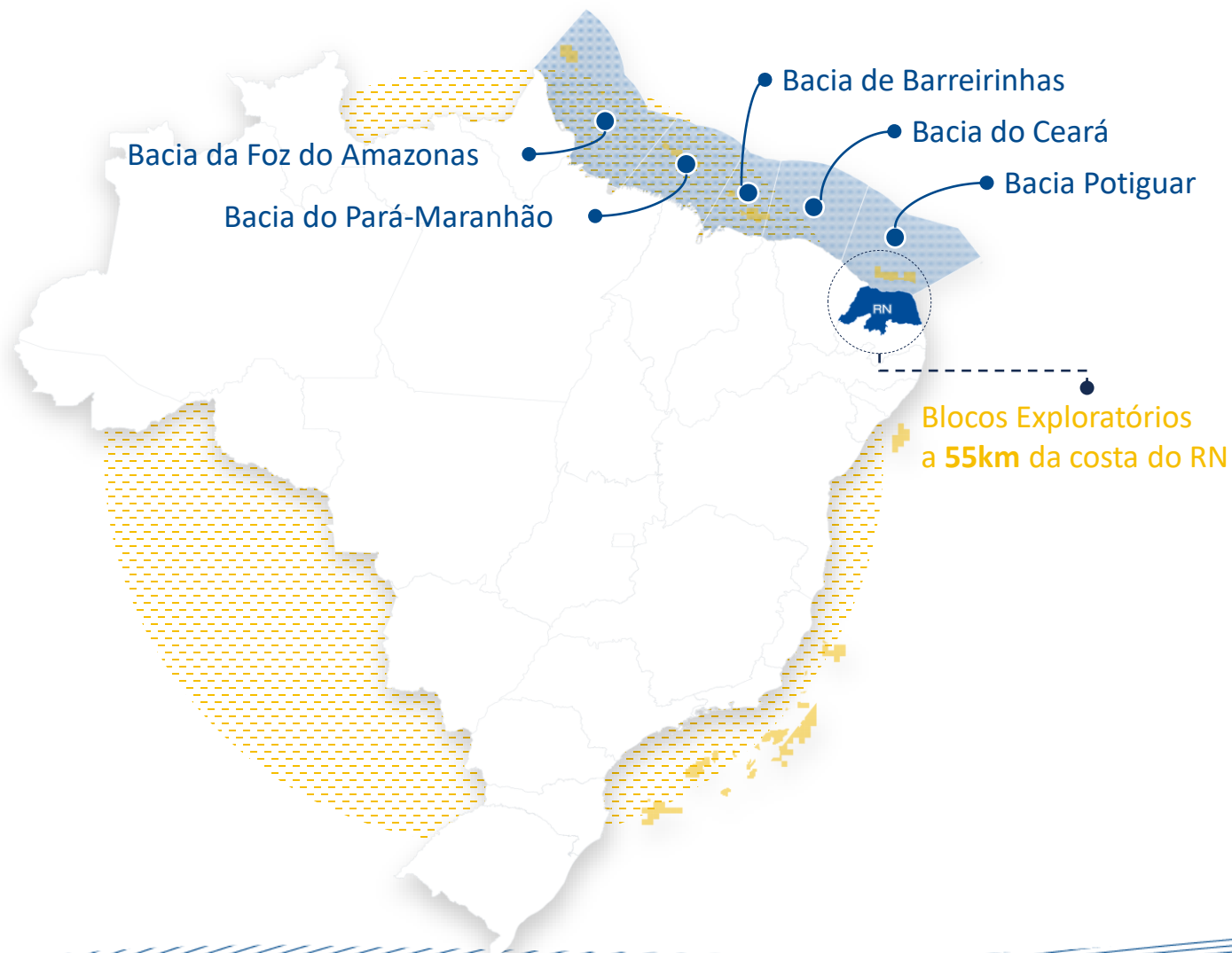


MARGEM EQUATORIAL: UM NOVO PARADIGMA

PETROBRAS CONFIRMA PETRÓLEO EM ÁGUAS ULTRAPROFUNDAS

PRINCIPAL ÁREA DE INVESTIMENTOS
DA PETROBRAS ATÉ 2028

R\$ 15,5 BILHÕES



RIO GRANDE DO NORTE



Petrobras descobre petróleo em águas ultraprofundas na margem equatorial

Descoberta aconteceu no Poço Anhangá, situado entre os estados do Ceará e do Rio Grande do Norte. Segundo Petrobras, profundidade é de mais de 2 mil metros.

Por g1 RN

09/04/2024 18h59 · Atualizado há um dia

MARGEM EQUATORIAL: UM NOVO PARADIGMA

ROYALTIES E PE: IMPULSO AO GOVERNO E À ATIVIDADE ECONÔMICA



ATIVIDADE





OFFSHORE

-  Hotelaria
-  Alimentação
-  Cultura
-  Saúde
-  Segurança



ROYALTIES & PE

MAIS INVESTIMENTOS EM

-  Saúde
-  Educação
-  Infraestrutura
-  Habitação
-  Cultura
-  Turismo



MAIS CONTRATAÇÕES



MAIS ATIVIDADE ECONÔMICA

REGIÃO DE ASSÚ: A MACAÉ POTIGUAR

EFEITO MULTIPLICADOR: ATIVIDADE, ARRECADAÇÃO E DESENVOLVIMENTO

EVOLUÇÃO DOS INDICADORES EM MACAÉ



PIB

2002-2014

+324%



ISS

2000-2012

+3.590%



PESSOAS VIVENDO EM

2000-2010



POBREZA

-53%



**EXTREMA
POBREZA**

-25%



IDH-M

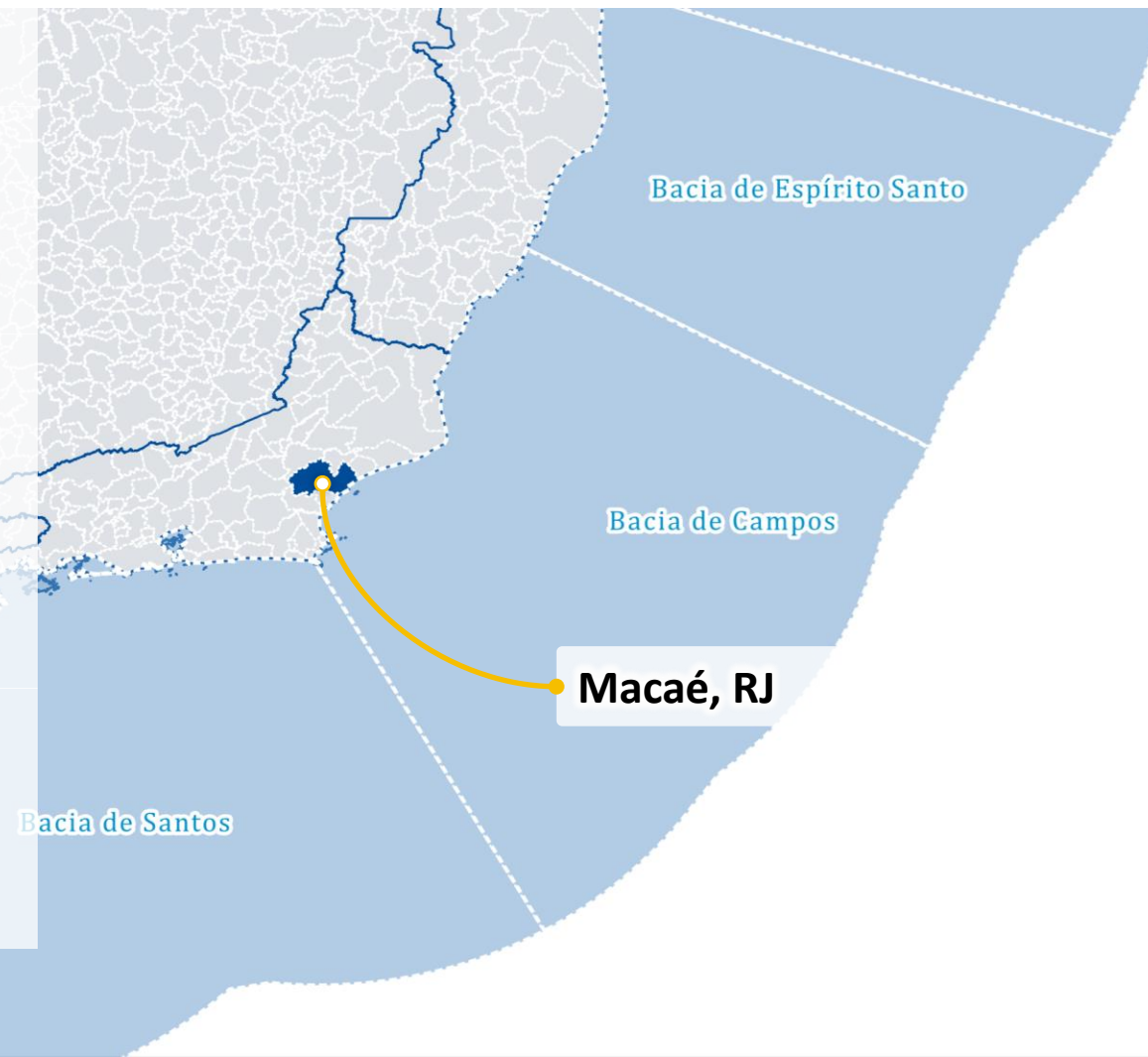
2000-2010

+15%



IDH-M
(Educação)

+28%



AGENDA PARA O DESENVOLVIMENTO

- 1) REEQUILÍBRIO FISCAL: REFORMA ADMINISTRATIVA, PREVIDENCIÁRIA E TETO DE GASTOS
- 2) RETOMADA DOS INVESTIMENTOS PÚBLICOS: PEF
- 3) ICMS: MANUTENÇÃO DA COMPETITIVIDADE TRIBUTÁRIA
- 4) PPP E CONCESSÕES: PARCERIAS COM O SETOR PRIVADO
- 5) ENSINO TÉCNICO INTEGRADO: GERAÇÃO DE EMPREGO E RENDA PARA OS JOVENS
- 6) DESENVOLVIMENTO DO INTERIOR: INCENTIVO FISCAL PARA ABERTURA DE EMPRESAS
- 7) TURISMO: REPOSICIONAMENTO PARA ALÉM DE MAR E SOL

Fecomércio RN
Sesc Senac IFC